



# linCK-IT GmbH & Co. KG

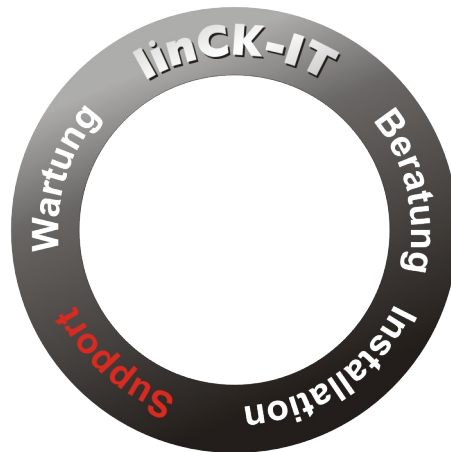
linCK-IT GmbH & Co. KG  
Bretonischer Ring 10  
85630 Grasbrunn (München)

Netzwerklösungen  
IT-Consulting  
IT-Services  
IT-Security

Katastrophenvorsorge  
VoIP Telefonanlagen  
Internetprojekte  
Migrationen

Bei uns  
ist Ihre IT  
in guten Händen.

## – MS Office 365 – Anmeldung & Installation –



### Ihr Ansprechpartner

Dipl.-Kfm.  
Thomas Carlile  
IT-Berater

Telefon: 089 5404748-0

[tc@linck-it.de](mailto:tc@linck-it.de)



# linCK-IT GmbH & Co. KG

linCK-IT GmbH & Co. KG  
Bretonischer Ring 10  
85630 Grasbrunn (München)

Netzwerklösungen  
IT-Consulting  
IT-Services  
IT-Security

Katastrophenvorsorge  
VoIP Telefonanlagen  
Internetprojekte  
Migrationen

Bei uns  
ist Ihre IT  
in guten Händen.

## Microsoft Office 365 – Anmeldung, Zugriff & Installation

MS Office 365 kann, je nach gebuchtem Tarif, entweder mit den Office Webanwendungen genutzt werden, oder mit den komplett lokal nutzbaren Desktop-Apps. Für die Nutzung der Webanwendungen, den Web-Zugriff auf Outlook und die Installation der Desktop-Apps ist eine Anmeldung an der Microsoft-Cloud erforderlich.

### Aufruf der MS Office 365 Portalseite

Der Zugang zum MS Office 365-Portal erfolgt über die URL <https://www.office.com>.



Was ist Office 365?

*Aussehen der MS Office 365 Anmeldeseite zum Zeitpunkt der Artikelerstellung*

Nach dem Klicken auf „Anmelden“ werden Benutzername und Passwort abgefragt. Beides wurden beim Erstellen des zugehörigen Microsoft-Kontos festgelegt. Wurde MS Office 365 von einem Firmenkunden erworben, melden sich Mitarbeiter, denen eine Lizenz zugewiesen wurde, üblicherweise mit ihrer geschäftlichen Mailadresse und dem Passwort an, das sie auch bei der Windows-Anmeldung verwenden.



# linCK-IT GmbH & Co. KG

linCK-IT GmbH & Co. KG  
Bretonischer Ring 10  
85630 Grasbrunn (München)

Netzwerklösungen  
IT-Consulting  
IT-Services  
IT-Security

Katastrophenvorsorge  
VoIP Telefonanlagen  
Internetprojekte  
Migrationen

Bei uns  
ist Ihre IT  
in guten Händen.

## Anmeldung

Bei der Anmeldung bei Office 365 wird zunächst der Benutzername (eMail) abgefragt, im Anschluss das Passwort.



### Anmelden

E-Mail, Telefon oder Skype

Kein Konto? [Erstellen Sie jetzt eins!](#)

[Sie können nicht auf Ihr Konto zugreifen?](#)

[Anmeldeoptionen](#)

Weiter



### Kennwort eingeben

Kennwort

[Kennwort vergessen](#)

[Mit einem anderen Konto anmelden](#)

Anmelden

Die Frage, ob der Benutzer angemeldet bleiben möchte, um die Zahl der Anmeldeaufforderungen zu verringern, muss jeder für sich selbst entscheiden.



### Angemeldet bleiben?

Hiermit verringern Sie die Anzahl von Anmeldeaufforderungen.

Diese Meldung nicht mehr anzeigen

Nein

Ja



# linCK-IT GmbH & Co. KG

linCK-IT GmbH & Co. KG  
Bretonischer Ring 10  
85630 Grasbrunn (München)

Netzwerklösungen  
IT-Consulting  
IT-Services  
IT-Security

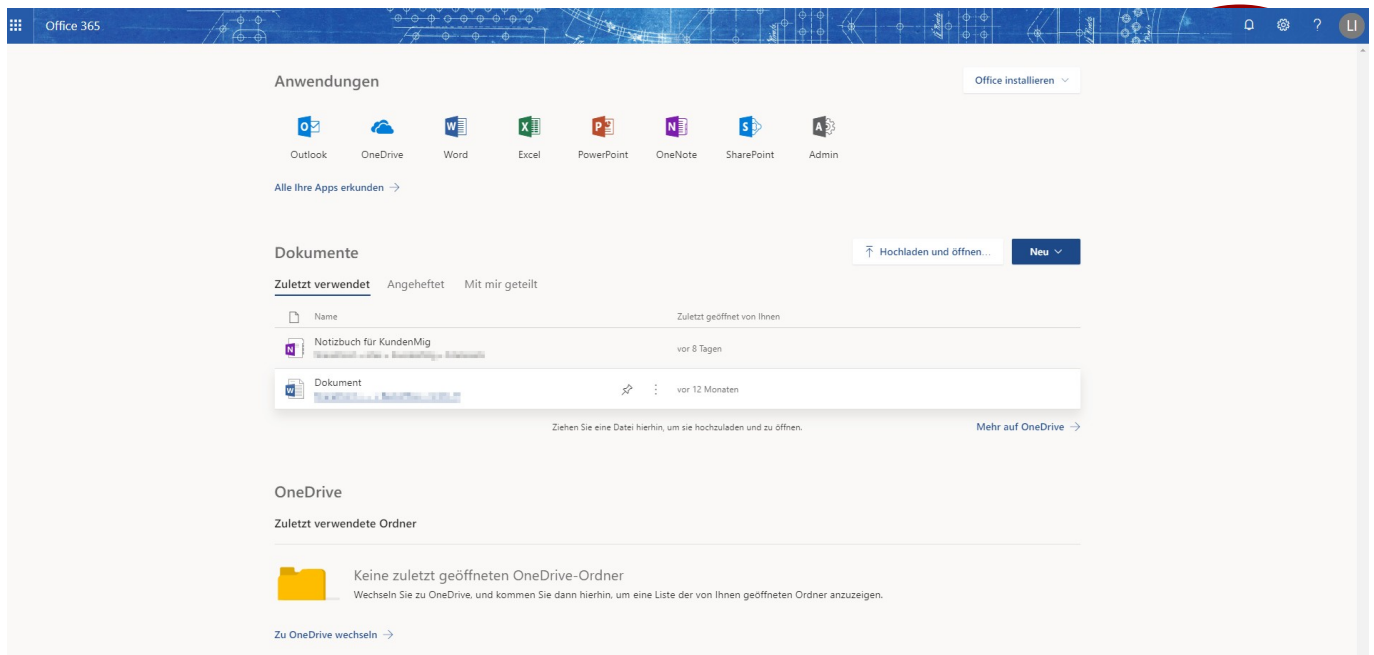
Katastrophenvorsorge  
VoIP Telefonanlagen  
Internetprojekte  
Migrationen

Bei uns  
ist Ihre IT  
in guten Händen.

## Office 365 Hauptseite nach der Benutzeranmeldung

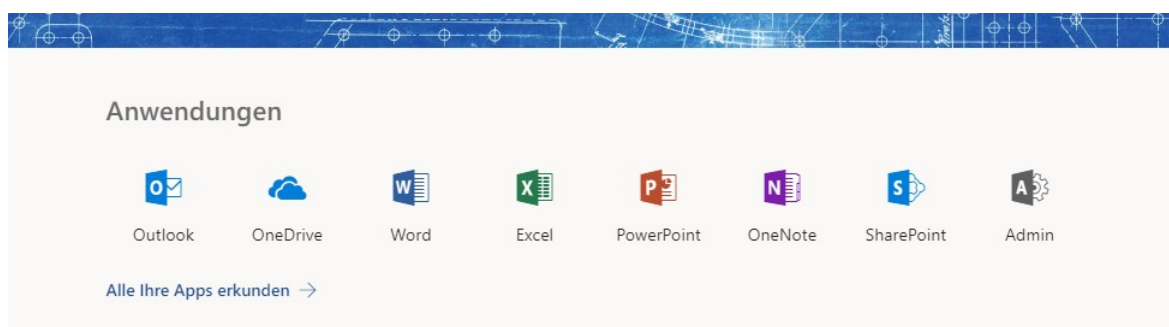
Nach erfolgreicher Anmeldung begrüßt den Benutzer die Hauptseite des MS Office 365 Portals.

Hier erhält man Zugriff auf die Web-Apps (obere Leiste „Anwendungen“, auf ausgewählte Dokumente, den Administrationsbereich („Admin“) und die Installation der Desktop-Apps, sofern diese im gebuchten Tarif enthalten sind.



## MS Office Webanwendungen

Für die Nutzung der Web-Versionen der Office-Apps steht die Leiste „Anwendungen“ zur Verfügung. Auch für Nutzer der Desktop-Anwendungen kann es mitunter interessant sein, auf Outlook online zuzugreifen, insbesondere dann, wenn vorübergehend an einem Rechner gearbeitet werden muss, an dem kein Outlook installiert oder mit dem eigenen Postfach verbunden ist. Outlook Online ersetzt damit den aus vielen Unternehmen bekannt „Outlook Web Access“ (OWA), mit dem auf das Webinterface des eigenen Exchangeservers zugegriffen werden konnte.





# linCK-IT GmbH & Co. KG

linCK-IT GmbH & Co. KG  
Bretonischer Ring 10  
85630 Grasbrunn (München)

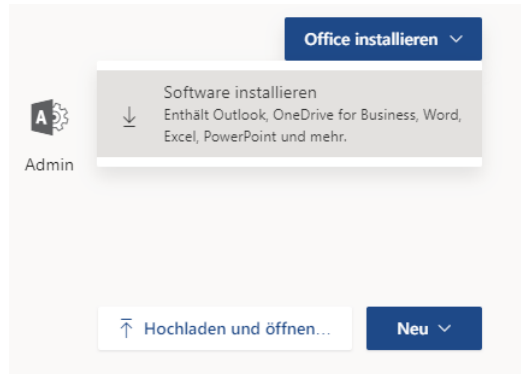
Netzwerklösungen  
IT-Consulting  
IT-Services  
IT-Security

Katastrophenvorsorge  
VoIP Telefonanlagen  
Internetprojekte  
Migrationen

Bei uns  
ist Ihre IT  
in guten Händen.

## Installation der Desktop-Apps

Die Installation der Desktop-Apps beginnt nach dem Klick auf die Schaltfläche „Office installieren“ rechts oben auf der Hauptseite.



Nach dem Klicken auf „Software installieren“ beginnt der Download von Installer und Software und anschließend die Installation von MS Office 365.

Mit besten Grüßen,  
*Ihre linCK-IT*